

新北市溪崑國民中學 114 學年度 九 年級第 2 學期部定課程計畫 設計者： 徐悅容 老師

一、課程類別：

1. ☐國語文 2. ☐英語文 3. ☐健康與體育 4. ☐數學 5. ☐社會 6. ☐藝術 7. ☐自然科學 8. ☒科技 9. ☐綜合活動
10. ☐閩南語文 11. ☐客家語文 12. ☐原住民族語文：_____族 13. ☐新住民語文：_____語 14. ☐臺灣手語

二、課程內容修正回復：




當學年當學期課程審閱意見	對應課程內容修正回復

三、學習節數：每週(1)節，實施(18)週，共(18)節。

四、課程內涵：

總綱核心素養	學習領域核心素養
<input checked="" type="checkbox"/> A1身心素質與自我精進 <input checked="" type="checkbox"/> A2系統思考與解決問題 <input checked="" type="checkbox"/> A3規劃執行與創新應變 <input type="checkbox"/> B1符號運用與溝通表達 <input checked="" type="checkbox"/> B2科技資訊與媒體素養 <input type="checkbox"/> B3藝術涵養與美感素養 <input type="checkbox"/> C1道德實踐與公民意識 <input type="checkbox"/> C2人際關係與團隊合作 <input checked="" type="checkbox"/> C3多元文化與國際理解	科-J-A1 具備良好的科技態度，並能應用科技知能，以啟發自我潛能。 科-J-A2 運用科技工具，理解與歸納問題，進而提出簡易的解決之道。 科-J-A3 利用科技資源，擬定與執行科技專題活動。 科-J-B1 具備運用科技符號與運算思維進行日常生活的表達與溝通。 科-J-C1 理解科技與人文議題，培養科技發展衍生之守法觀念與公民意識。 科-J-C2 運用科技工具進行溝通協調及團隊合作，以完成科技專題活動。 科-J-C3 利用科技工具理解國內及全球科技發展現況或其他本土與國際事務。

五、課程架構：

章 名	節 名
<p>關卡 4 認識電與控制的應用（控制邏輯系統）</p> 	<p>挑戰 1 控制系統在生活中的應用 挑戰 2 認識微控制器 闖關任務 創意選擇機大挑戰</p>
<p>關卡 5 製作創意清掃機器人</p> <p>DIY：掃地機器人 / 電子 LED 轉運盤製作/電子控制閃光 LED 燈(選作)</p> 	
<p>關卡 6 電子科技產業的發展</p>	<p>挑戰 1 電子科技產業的環境議題 闖關任務 標章認證小偵探 挑戰 2 電子科技產業的發展與職業 闖關任務 如果我是遊戲設計師</p>

六、素養導向教學規劃：

教學期程	學習重點		單元/主題名稱與活動內容	節數	教學資源	學習策略	評量方式	融入議題	備註
	學習表現	學習內容							
第 1 週 0211-0214 (1/21~1/23)	生 A-IV-5 日常科技產品的電與控制應用。 生 A-IV-6 新興科技的應用。	設 k-IV-1 能了解日常科技的意涵與設計製作的基本概念。 設 k-IV-2 能了解科技產品的基本原理、發展歷程、與創新關鍵。	生活科技教室使用規範 1. 成績評定方法 平時:70% (作業 60% 出席 20% 秩序 20%) 藝能科考試 30% 2. 填寫生活科技教室安全規範同意書(一式兩份)，並請學生及家長簽名。 (沒有遵守生活科技教室安全規範，老師可禁止該生機器操作，以防惡意違規造成意外產生危及他人安全。) 第六冊 關卡 4 認識電與控制的應用（控制邏輯系統） 挑戰 1 控制系統在生活中的應用 1. 簡介生活中的控制邏輯系統（可以照明控制為例）。 小活動：找找看，生活當中有哪些科技產品可以自動檢測或感應外在環境並做出調整？試著找出它的各項控制裝置及運作模式。 2. 介紹控制系統的運作模式，並介紹常見的控制裝置： (1)電子元件控制：電晶體是一種特殊的電子元件，具有電流「放大」以及「開關」的功能。在電路設計中，可以藉由多顆電晶體的組合，設計出不同的邏輯電路，以控制身邊各式各樣的電子設備。	1	1. 習作 2. 備課用書 3. 教用版電子教科書 4. 筆記型電腦 5. 單槍投影機 6. 基本手工具	科技問題 解決教學 策略	1. 發表 2. 口頭討論 3. 平時上課表現 4. 作業繳交 5. 學習態度 6. 課堂問答	【性別平等教育】 性 J11 去除性別刻板與性別偏見的情感表達與溝通，具備與他人平等互動的能力。 【品德教育】 品 J1 溝通合作與和諧人際關係。 【安全教育】 安 J9 遵守環境設施設備的安全守則。	1/21-1/23 補行上課

教學期程	學習重點		單元/主題名稱與活動內容	節數	教學資源	學習策略	評量方式	融入議題	備註
	學習表現	學習內容							
			(2)微控制器：將電腦的五大單元（輸入、輸出、記憶、算術邏輯和控制單元）、以及一些周邊電路整合在一塊晶片上的小型電腦，可放置在各種科技產品中，進行更為複雜的控制與操作。 (3)可程式控制器：利用積體電路代替電機機械設備，使電腦可以透過程式控制，並可簡化電路的設計和零件的數量。						
第 2 週 0215-0221									春節週 放假
第 3 週 0222-0228	生 A-IV-5 日常科技產品的電與控制應用。 生 A-IV-6 新興科技的應用。	設 k-IV-1 能了解日常科技的意涵與設計製作的基本概念。 設 k-IV-2 能了解科技產品的基本原理、發展歷程、與創新關鍵。	生活科技教室使用規範 1.檢查生活科技教室安全規範同意書並繳交簽名第二聯(第一聯須貼在生科書藉上)，確實請學生及家長簽名。 2.強調生活科技教室的安全規範重要性。 第六冊 關卡 4 認識電與控制的應用（控制邏輯系統） 挑戰 1 控制系統在生活中的應用 1. 介紹生活中的控制邏輯系統的應用——物聯網。 (1)定義：透過資訊科技的技術，讓原本獨立運作的科技產品連結至網際網路，進而對機器、裝置或人員達到資料蒐集、定位、遠端遙控等目的。	1	1. 習作 2. 備課用書 3. 教用版電子教科書 4. 筆記型電腦 5. 單槍投影機 6. 基本手工具	科技問題 解決教學 策略	1. 發表 2. 口頭討論 3. 平時上課表現 4. 作業繳交 5. 學習態度 6. 課堂問答	【性別平等教育】 性 J11 去除性別刻板與性別偏見的情感表達與溝通，具備與他人平等互動的能力。 【品德教育】 品 J1 溝通合作與和諧人際關係。 【國際教育】 國 J1 理解國家發展和全球之關連性。	23 開始上課 27-28 和平紀念日

教學期程	學習重點		單元/主題名稱與活動內容	節數	教學資源	學習策略	評量方式	融入議題	備註
	學習表現	學習內容							
			(2)教師可多分享物聯網的產品案例，例如：智慧型路燈監控系統。 小活動：生活周遭還有其他物聯網應用的實例嗎？試著分析其如何完成「感知、傳遞、控制和反應」的運作流程。						
第 4 週 0301-0307	生 A-IV-5 日常科技產品的電與控制應用。 生 A-IV-6 新興科技的應用。	設 a-IV-1 能主動參與科技實作活動及試探興趣，不受性別的限制。 設 k-IV-3 能了解選用適當材料及正確工具的基本知識。 設 c-IV-2 能在實作活動中展現創新思考的能力。 設 c-IV-3 能具備與人溝通、協調、合作的能力。	第六冊關卡 4 認識電與控制的應用（控制邏輯系統） 挑戰 2 認識微控制器 1. 介紹常見的微控制器： (1)認識 Micro:bit 的功能。 (2)認識 Arduino Uno 的功能。 (3)Micro:bit 與 Arduino 雖然是不同的微控制器，也利用不同的程式，但表達的意思和呈現出來的動作結果可以是一樣的。 2. 補給站介紹 MakeCode 編輯器，建議教師可以透過行動載具或電腦進行授課說明。也可先於課堂上進行講解，讓學生回家依課本步驟操作練習。 3. 補給站介紹 Arduino IDE 編輯器，建議教師可以透過行動載具或電腦進行授課說明。也可先於課堂上進行講解，讓學生回家依課本步驟操作練習。	1	1. 習作 2. 備課用書 3. 教用版電子教科書 4. 筆記型電腦 5. 單槍投影機 6. 基本手工具	科技問題 解決教學 策略	1. 發表 2. 口頭討論 3. 平時上課表現 4. 作業繳交 5. 學習態度 6. 課堂問答	【性別平等教育】 性 J11 去除性別刻板與性別偏見的情感表達與溝通，具備與他人平等互動的能力。 【品德教育】 品 J1 溝通合作與和諧人際關係。 【生涯規劃教育】 涯 J3 覺察自己的能力與興趣。	3-4 九年級第 3 次複習考 5 寒假作業抽查
第 5 週 0308-0314	生 A-IV-5 日常科技產品的電與控制應用。	設 a-IV-1 能主動參與科技實作活動	第六冊關卡 4 認識電與控制的應用（控制邏輯系統） 挑戰 2 認識微控制器	1	1. 習作 2. 備課用書	科技問題 解決教學 策略	1. 發表 2. 口頭討論	【性別平等教育】 性 J11 去除性別刻板與性別偏見的情感表	9 第八節開始

教學期程	學習重點		單元/主題名稱與活動內容	節數	教學資源	學習策略	評量方式	融入議題	備註
	學習表現	學習內容							
	生A-IV-6 新興科技的應用。	<p>及試探興趣，不受性別的限制。</p> <p>設 k-IV-3 能了解選用適當材料及正確工具的基本知識。</p> <p>設 c-IV-2 能在實作活動中展現創新思考的能力。</p> <p>設 c-IV-3 能具備與人溝通、協調、合作的能力。</p>	<p>1. 介紹微控制器的配件：微控制器就如同人類的大腦，但只有大腦仍無法完成動作，需要其他的配件來完成動作表現，這些動作包含「蒐集訊息（感知）」、「傳遞」和「反應」，分別對應「輸入裝置」和「輸出裝置」。</p> <p>(1)輸入裝置：按鈕、旋鈕和搖桿，還有用於偵測環境的「感測器」，可針對溫度、溼度、電流和距離等狀況蒐集數據。</p> <p>(2)輸出裝置：顯示器、LED、喇叭和馬達等。</p> <p>(3)傳遞裝置：藍牙模組和 WiFi 模組等。</p> <p>2. 進行闖關任務，請學生拿出習作，完成「創意公仔燈大挑戰」，藉由程式設計、電子元件及機構的組合，完成一個創意公仔燈，透過感應擺上公仔時自動發亮，並能有多樣化的燈光變化。</p> <p>(1)教師可視班級狀況，選擇教授妹妹版或哥哥版。</p> <p>(2)簡單複習九上關卡 3 挑戰 2、3 工具使用相關內容，喚起舊經驗，並提醒安全注意事項。</p> <p>(3)發放材料，引導學生構思製作步驟，提醒加工流程注意事項。</p> <p>(4)進行材料加工與電路銲接。</p>		<p>3. 教用版電子教科書</p> <p>4. 筆記型電腦</p> <p>5. 單槍投影機</p> <p>6. 基本手工具</p>		<p>3. 平時上課表現</p> <p>4. 作業繳交</p> <p>5. 學習態度</p> <p>6. 課堂問答</p>	<p>達與溝通，具備與他人平等互動的能力。</p> <p>【品德教育】 品 J1 溝通合作與和諧人際關係。</p> <p>【生涯規劃教育】 涯 J3 覺察自己的能力與興趣。</p>	<p>9-13 校內語文競賽</p> <p>10-12 國英數補行評量</p> <p>12 寒假作業補抽查</p> <p>14 英語演說及作文競賽(漳和)</p>

教學期程	學習重點		單元/主題名稱與活動內容	節數	教學資源	學習策略	評量方式	融入議題	備註
	學習表現	學習內容							
			(5)教師應適時檢視學生的學習情況，給予即時的指導或建議。						
第 6 週 0315-0321	生 A-IV-5 日常科技產品的電與控制應用。 生A-IV-6 新興科技的應用。	設 a-IV-1 能主動參與科技實作活動及試探興趣，不受性別的限制。 設 k-IV-3 能了解選用適當材料及正確工具的基本知識。 設 c-IV-2 能在實作活動中展現創新思考的能力。 設 c-IV-3 能具備與人溝通、協調、合作的能力。	第六冊關卡 4 認識電與控制的應用（控制邏輯系統） 挑戰 2 認識微控制器 1. 進行闖關任務，請學生拿出習作，完成「創意公仔燈」，藉由程式設計、電子元件及機構的組合，完成一個創意公仔燈，透過感應擺上公仔時自動發亮，並能有多樣化的燈光變化。 (1)教師可視班級狀況，選擇教授妹妹版或哥哥版。 (2)簡單複習九上關卡 3 挑戰 2、3 工具使用相關內容，喚起舊經驗，並提醒安全注意事項。 (3)發放材料，引導學生構思製作步驟，提醒加工流程注意事項。 (4)進行材料加工與電路銲接。 (5)教師應適時檢視學生的學習情況，給予即時的指導或建議。 (6)提醒學生組裝前務必確認程式已燒錄。	1	1. 習作 2. 備課用書 3. 教用版電子教科書 4. 筆記型電腦 5. 單槍投影機 6. 基本手工具	科技問題 解決教學 策略	1. 發表 2. 口頭討論 3. 平時上課表現 4. 作業繳交 5. 學習態度 6. 課堂問答	【性別平等教育】 性 J11 去除性別刻板與性別偏見的情感表達與溝通，具備與他人平等互動的能力。 【品德教育】 品 J1 溝通合作與和諧人際關係。 【生涯規劃教育】 涯 J3 覺察自己的能力與興趣。	17-19 社 自藝能科 補行評量
第 7 週 0322-0328	生 A-IV-5 日常科技產品的電與控制應用。 生A-IV-6 新興科技的應用。	設 a-IV-1 能主動參與科技實作活動及試探興趣，不受性別的限制。 設 k-IV-3 能了解選用適當材料及正	第六冊關卡 4 認識電與控制的應用（控制邏輯系統） 挑戰 2 認識微控制器 1. 進行闖關任務，請學生拿出習作，完成「創意公仔燈」，藉由程式設計、電子元件及機構的組合，完成一個創意公仔燈，透過	1	1. 習作 2. 備課用書 3. 教用版電子教科書 4. 筆記型電腦 5. 單槍投影機 6. 基本手工具	科技問題 解決教學 策略	1. 發表 2. 口頭討論 3. 平時上課表現 4. 作業繳交 5. 學習態度 6. 課堂問答	【性別平等教育】 性 J8 解讀科技產品的性別意涵。 【家庭教育】 家 J10 參與家庭與社區的相關活動。	23 溪崑 文學獎、 視覺藝術 展收件截止

教學期程	學習重點		單元/主題名稱與活動內容	節數	教學資源	學習策略	評量方式	融入議題	備註
	學習表現	學習內容							
		<p>確工具的基本知識。</p> <p>設 c-IV-2 能在實作活動中展現創新思考的能力。</p> <p>設 c-IV-3 能具備與人溝通、協調、合作的能力。</p>	<p>感應擺上公仔時自動發亮，並能有多樣化的燈光變化。</p> <p>(1)教師可視班級狀況，選擇教授妹妹版或哥哥版。</p> <p>(2)簡單複習九上關卡 3 挑戰 2、3 工具使用相關內容，喚起舊經驗，並提醒安全注意事項。</p> <p>(3)發放材料，引導學生構思製作步驟，提醒加工流程注意事項。</p> <p>(4)進行材料加工與電路銲接。</p> <p>(5)教師應適時檢視學生的學習情況，給予即時的指導或建議。</p> <p>(6)提醒學生組裝前務必確認程式已燒錄。</p> <p>(7)成果發表。</p>						
第 8 週 0329-0404	生S-IV-3 科技議題的探究。	<p>設 k-IV-2 能了解科技產品的基本原理、發展歷程、與創新關鍵。</p> <p>設 a-IV-2 能具有正確的科技價值觀，並適當的選用科技產品。</p> <p>設 a-IV-3 能主動關注人與科技、社會、環境的關係。</p> <p>設 a-IV-4 能針對科技議題養成社會責任感與公民意識。</p>	<p>第六冊</p> <p>關卡 5 電子科技產業的發展</p> <p>挑戰 1 電子科技產業的環境議題</p> <p>1.說明電子產品製作及使用過程中，對自然環境可能造成的影響，例如：戴奧辛和金屬廢液，教師可多加引導學生思考如何從積極面免除電子廢棄物的方法（可搭配課本舉例或上網搜尋相關影片）。</p> <p>2.介紹世界各地電子產品的環保標章，引導學生選用科技產品時除了須考量功能、價格等因素，也應將環保標章納入考慮。</p> <p>3.進行闖關任務，請學生拿出習作完成闖關任務「標章認證小偵</p>	1	<p>1. 習作</p> <p>2. 備課用書</p> <p>3. 教用版電子教科書</p> <p>4. 筆記型電腦</p> <p>5. 單槍投影機</p> <p>6. 基本手工具</p>	科技問題 解決教學 策略	<p>1. 發表</p> <p>2. 口頭討論</p> <p>3. 平時上課表現</p> <p>4. 作業繳交</p> <p>5. 學習態度</p> <p>6. 課堂問答</p>	<p>【性別平等教育】</p> <p>性 J8 解讀科技產品的性別意涵。</p> <p>【家庭教育】</p> <p>家J10 參與家庭與社區的相關活動。</p>	31-1 第 1 次定期評量 3-6 兒童節、清明節

教學期程	學習重點		單元/主題名稱與活動內容	節數	教學資源	學習策略	評量方式	融入議題	備註
	學習表現	學習內容							
			<p>探」，想想家中電器產品上是否有課本介紹的標章？或是曾在哪些電器產品上有看過其他的認證標章？再請學生回家進行習作之填寫。</p> <p>※本闖關可於課堂講解後讓學生利用時間進行作業，再於課堂中報告分享。</p>						
第 9 週 0405-0411	<p>生 A-IV-6 新興科技的應用。</p> <p>生 S-IV-3 科技議題的探究。</p> <p>生 S-IV-4 科技產業的發展。</p>	<p>設 k-IV-2 能了解科技產品的基本原理、發展歷程、與創新關鍵。</p> <p>設 a-IV-1 能主動參與科技實作活動及試探興趣，不受性別的限制。</p> <p>設 a-IV-2 能具有正確的科技價值觀，並適當的選用科技產品。</p> <p>設 a-IV-3 能主動關注人與科技、社會、環境的關係。</p> <p>設 a-IV-4 能針對科技議題養成社會責任感與公民意識。</p>	<p>第六冊關卡 5 電子科技產業的發展</p> <p>挑戰 2 電子科技產業的發展與職業</p> <p>1. 新興科技的發展促進產業型態不斷轉變，本書以 5G、MR、AI 等新型態的科技為例，說明其發展趨勢及對社會環境之影響。</p> <p>小活動：你最希望將 MR 技術運用在生活中的哪些地方？</p> <p>2. 新興科技也改變了產業與職業的發展，本書介紹了自動化科技產業、資安產業、數位娛樂產業等近年來熱門的電子科技產業，教師可搭配課本中的生活實例進行解說，除了讓學生理解各產業相關的職業類別及工作內容以外，更希望讓學生能有職涯探索的機會。</p> <p>DIY：掃地機器人 / 電子 LED 轉運盤製作/電子控制閃光 LED 燈(選作)</p>	1	<p>1. 習作</p> <p>2. 備課用書</p> <p>3. 教用版電子教科書</p> <p>4. 筆記型電腦</p> <p>5. 單槍投影機</p> <p>6. 基本手工具</p>	科技問題 解決教學 策略	<p>1. 發表</p> <p>2. 口頭討論</p> <p>3. 平時上課表現</p> <p>4. 作業繳交</p> <p>5. 學習態度</p> <p>6. 課堂問答</p>	<p>【性別平等教育】</p> <p>性 J8 解讀科技產品的性別意涵。</p> <p>【家庭教育】</p> <p>家 J10 參與家庭與社區的相關活動。</p> <p>【戶外教育】</p> <p>戶 J4 理解永續發展的意義與責任，並在參與活動的過程中落實原則。</p>	<p>7 英語繪本創作競賽初賽(雙溪)</p> <p>11 校慶(暫訂)</p>

教學期程	學習重點		單元/主題名稱與活動內容	節數	教學資源	學習策略	評量方式	融入議題	備註
	學習表現	學習內容							
第 10 週 0412-0418	生 A-IV-6 新興科技的應用。 生 S-IV-3 科技議題的探究。 生 S-IV-4 科技產業的發展。	設 k-IV-2 能了解科技產品的基本原理、發展歷程、與創新關鍵。 設 a-IV-1 能主動參與科技實作活動及試探興趣，不受性別的限制。 設 a-IV-2 能具有正確的科技價值觀，並適當的選用科技產品。 設 a-IV-3 能主動關注人與科技、社會、環境的關係。 設 a-IV-4 能針對科技議題養成社會責任感與公民意識。	第六冊關卡 5 電子科技產業的發展 挑戰 2 電子科技產業的發展與職業 1. 科技達人介紹：電競冠軍、張忠謀。 小活動：了解各種職業及工作內容後，你認為未來當你進入職場工作時，當時的新興職業可能為何？ 2. 進行闖關任務，請學生拿出習作進行「如果我是遊戲設計師」，教師可請同學分組討論、分析遊戲的優缺點（可以心智圖法記錄），並針對缺點予以改造，最後再將改造畫面繪畫出來。 ※本闖關可於課堂講解後讓學生利用時間進行作業，再於課堂中報告分享。 DIY：掃地機器人 / 電子 LED 轉運盤製作/電子控制閃光 LED 燈(選作)	1	1. 習作 2. 備課用書 3. 教用版電子教科書 4. 筆記型電腦 5. 單槍投影機 6. 基本手工具	科技問題 解決教學 策略	1. 發表 2. 口頭討論 3. 平時上課表現 4. 作業繳交 5. 學習態度 6. 課堂問答	【性別平等教育】 性 J8 解讀科技產品的性別意涵。 【家庭教育】 家 J10 參與家庭與社區的相關活動。 【戶外教育】 戶 J4 理解永續發展的意義與責任，並在參與活動的過程中落實原則。	13 校慶補假 14 英語歌曲演唱競賽(三和) 16 第 1 次作業抽查
第 11 週 0419-0425	生 P-IV-7 產品的設計與發展。 生 A-IV-5 日常科技產品的電與控制應用。	設 k-IV-3 能了解選用適當材料及正確工具的基本知識。 設 a-IV-1 能主動參與科技實作活動	第六冊 統整專題 5 製作創意清掃機器人 1. 營造活動情境、引起動機：說明掃除工具的發展故事及材料演進（雞毛→掃把→具脫水機構的拖把好神拖→吸塵器→掃地機器	1	1. 習作 2. 備課用書 3. 教用版電子教科書 4. 筆記型電腦 5. 單槍投影機 6. 基本手工具	科技問題 解決教學 策略	1. 發表 2. 口頭討論 3. 平時上課表現 4. 作業繳交 5. 學習態度 6. 課堂問答	【性別平等教育】 性 J8 解讀科技產品的性別意涵。 【家庭教育】 家 J10 參與家庭與社區的相關活動。 【戶外教育】	23 第 1 次作業補抽查 21-22 九年級第 4 次複習考

教學期程	學習重點		單元/主題名稱與活動內容	節數	教學資源	學習策略	評量方式	融入議題	備註
	學習表現	學習內容							
		及試探興趣，不受性別的限制。 設 s-IV-1 能繪製可正確傳達設計理念的平面或立體設計圖。 設 s-IV-2 能運用基本工具進行材料處理與組裝。 設 s-IV-3 能運用科技工具保養與維護科技產品。 設 c-IV-1 能運用設計流程，實際設計並製作科技產品以解決問題。 設 c-IV-2 能在實作活動中展現創新思考的能力。	人），引發學生學習興趣與動機（參考主題 1、2 任務緣起及任務說明）。 2. 講解專題任務規範及評分標準： (1) 引導學生運用九上關卡 2 學過的產品設計流程，利用觀察、問卷調查及資料蒐集等方式，找出想挑戰的設計主題與功能，自行擬定屬於自己的「挑戰任務」（課本呈現掃地機器人的事件現場，其中隱含很多亟待解決的問題）。 (2) 講解專題活動內容與基本任務要求（參考主題 3 得分祕笈）。 (3) 回顧產品設計流程，連結九上關卡 2 的內容，喚起舊經驗並加以運用（參考主題 3 得分祕笈）。 DIY：掃地機器人 / 電子 LED 轉運盤製作/電子控制閃光 LED 燈(選作)					戶 J4 理解永續發展的意義與責任，並在參與活動的過程中落實原則。	
第 12 週 0426-0502	生 P-IV-7 產品的設計與發展。 生 A-IV-5 日常科技產品的電與控制應用。	設 k-IV-3 能了解選用適當材料及正確工具的基本知識。 設 a-IV-1 能主動參與科技實作活動及試探興趣，不受性別的限制。	第六冊 統整專題 製作創意清掃機器人 1. 概念發展：引導學生使用七上曾學過的創意思考法「心智圖法」，將自己所擬定的功能需求及可能採取的製作方式畫出來，藉以找出設計的方向（參考主題 4 概念發展）。	1	1. 習作 2. 備課用書 3. 教用版電子教科書 4. 筆記型電腦 5. 單槍投影機 6. 基本手工具	科技問題解決教學策略	1. 發表 2. 口頭討論 3. 平時上課表現 4. 作業繳交 5. 學習態度 6. 課堂問答	【性別平等教育】 性 J8 解讀科技產品的性別意涵。 【家庭教育】 家 J10 參與家庭與社區的相關活動。	30 九年級課輔及學扶結束 1 勞動節

教學期程	學習重點		單元/主題名稱與活動內容	節數	教學資源	學習策略	評量方式	融入議題	備註
	學習表現	學習內容							
		設 s-IV-1 能繪製可正確傳達設計理念的平面或立體設計圖。 設 s-IV-2 能運用基本工具進行材料處理與組裝。 設 s-IV-3 能運用科技工具保養與維護科技產品。 設 c-IV-1 能運用設計流程，實際設計並製作科技產品以解決問題。 設 c-IV-2 能在實作活動中展現創新思考的能力。	(1)呈現兄妹兩人的心智圖、功能構想及蒐集的資料，引導學生於習作完成概念發展與蒐集資料。 2.繪製構想草圖：教師可向學生強調，因為清掃機器人必須考量的功能設計較為複雜多樣，可能很難一次就完成整體設計。因此後續在逐步決定各項功能與零件選用後，同學們應持續精緻草圖的內容，包含外型設計、零件擺放位置、尺寸及選用的材料等，此外也可以善用不同視角的配置圖或剖面結構圖，再輔以文字說明，有助於與他人溝通，設計時可以更加清楚理解（參考主題 5 繪製構想草圖）。 (1)呈現兄妹兩人的構想草圖，並搭配文字說明希望的功能，引導學生也於習作完成構想草圖。						
第 13 週 0503-0509	生 P-IV-7 產品的設計與發展。 生 A-IV-5 日常科技產品的電與控制應用。	設 k-IV-3 能了解選用適當材料及正確工具的基本知識。 設 a-IV-1 能主動參與科技實作活動及試探興趣，不受性別的限制。 設 s-IV-1 能繪製可正確傳達設計理念的平面或立體設計圖。	第六冊 統整專題 製作創意清掃機器人 1.系統整體設計：將上節課完成的構想草圖，結合九下關卡 4 所學的電子電路和開發板程式，來實踐清掃機器人的各項功能（參考主題 6 系統整體設計）。 (1)分析掃地機器人的控制系統，可分為： ①電源供應元件：包含電源、電路等。	1	1. 習作 2. 備課用書 3. 教用版電子教科書 4. 筆記型電腦 5. 單槍投影機 6. 基本手工具	科技問題 解決教學 策略	1. 發表 2. 口頭討論 3. 平時上課表現 4. 作業繳交 5. 學習態度 6. 課堂問答	【性別平等教育】 性 J8 解讀科技產品的性別意涵。 【家庭教育】 家 J10 參與家庭與社區的相關活動。	7-8 九年級第 2 次定期評量 8 溪崑文學獎暨視覺藝術展頒獎典禮

教學期程	學習重點		單元/主題名稱與活動內容	節數	教學資源	學習策略	評量方式	融入議題	備註
	學習表現	學習內容							
		設 s-IV-2 能運用基本工具進行材料處理與組裝。 設 s-IV-3 能運用科技工具保養與維護科技產品。 設 c-IV-1 能運用設計流程，實際設計並製作科技產品以解決問題。 設 c-IV-2 能在實作活動中展現創新思考的能力。	②控制元件：包含控制板（程式）、感測器、開關等。 ③作動元件：清掃功能，包含馬達、刷具或抹布、吸塵裝置及集塵盒等。行走功能，包含馬達、傳動機構和車輪等。 (2)分析掃地機器人的外觀結構：內部機架、外殼等。每項功能選用的零件與材質、位置的安排、機架及外殼的設計都會彼此影響，學生依據自己的功能需求，參考關卡 4 的控制系統運作流程圖，畫出清掃機器人的系統整體功能設計構想。 (3)呈現兄妹兩人的系統整體功能設計構想，包含電源供應、控制元件、作動元件、外觀結構等，引導學生也於習作完成系統整體功能設計構想。						
第 14 週 0510-0516	生 P-IV-7 產品的設計與發展。 生 A-IV-5 日常科技產品的電與控制應用。	設 k-IV-3 能了解選用適當材料及正確工具的基本知識。 設 a-IV-1 能主動參與科技實作活動及試探興趣，不受性別的限制。 設 s-IV-1 能繪製可正確傳達設計理念的平面或立體設計圖。	第六冊 統整專題 製作創意清掃機器人 1. 控制電路設計：設計清掃機器人時，同樣的功能可以透過不同的零組件來完成，例如：避障功能可以運用微動開關的電路設計，使掃地機器人「遇到障礙物時自動轉向」，另外，也可以藉由感測器和控制板的搭配，寫入程式使其完成動作（參考主題 7 控制電路設計與程式撰寫）。	1	1. 習作 2. 備課用書 3. 教用版電子教科書 4. 筆記型電腦 5. 單槍投影機 6. 基本手工具	科技問題 解決教學 策略	1. 發表 2. 口頭討論 3. 平時上課表現 4. 作業繳交 5. 學習態度 6. 課堂問答	【性別平等教育】 性 J8 解讀科技產品的性別意涵。 【家庭教育】 家 J10 參與家庭與社區的相關活動。	14-15 七八年級第 2 次定期評量 15 第 7 節九年級停課查看考場 16-17 教育會考

教學期程	學習重點		單元/主題名稱與活動內容	節數	教學資源	學習策略	評量方式	融入議題	備註
	學習表現	學習內容							
		設 s-IV-2 能運用基本工具進行材料處理與組裝。 設 s-IV-3 能運用科技工具保養與維護科技產品。 設 c-IV-1 能運用設計流程，實際設計並製作科技產品以解決問題。 設 c-IV-2 能在實作活動中展現創新思考的能力。	(1)介紹不同感測器的避障功能設計：光敏電阻、紅外線、超音波、微動開關。 (2)呈現兄妹兩人的控制電路構想，引導學生也於習作完成控制電路的構想。 DIY：掃地機器人 / 電子 LED 轉運盤製作/電子控制閃光 LED 燈(選作)						
第 15 週 0517-0523	生 P-IV-7 產品的設計與發展。 生 A-IV-5 日常科技產品的電與控制應用。	設 k-IV-3 能了解選用適當材料及正確工具的基本知識。 設 a-IV-1 能主動參與科技實作活動及試探興趣，不受性別的限制。 設 s-IV-1 能繪製可正確傳達設計理念的平面或立體設計圖。 設 s-IV-2 能運用基本工具進行材料處理與組裝。 設 s-IV-3 能運用科技工具保養與維護科技產品。	第六冊 統整專題 製作創意清掃機器人 1. 清掃功能設計： (1)說明清掃功能設計時須注意的細節：透過不同的機構與清潔材質搭配，可達到不同的清掃效果。需注意輪子的運行方式，清掃部位要能跟著被帶動，才不會卡住。可以連結七下關卡 5 機構玩具的設計，思考如何應用到清掃功能之設計（參考主題 8 清掃功能設計）。 (2)機構設計：向內側旋轉、滾筒滾輪。 (3)材料選擇：掃除、擦拖。 2. 電路設計：提醒教師在進行電路設計時，可利用模擬軟體先確認電路邏輯與配線的正確性，再	1	1. 習作 2. 備課用書 3. 教用版電子教科書 4. 筆記型電腦 5. 單槍投影機 6. 基本手工具	科技問題解決教學策略	1. 發表 2. 口頭討論 3. 平時上課表現 4. 作業繳交 5. 學習態度 6. 課堂問答	【性別平等教育】 性 J8 解讀科技產品的性別意涵。 【家庭教育】 家 J10 參與家庭與社區的相關活動。	18-22 七年級詩詞吟唱走位 19 九年級補行評量 21 數學金頭腦

教學期程	學習重點		單元/主題名稱與活動內容	節數	教學資源	學習策略	評量方式	融入議題	備註
	學習表現	學習內容							
		設 c-IV-1 能運用設計流程，實際設計並製作科技產品以解決問題。 設 c-IV-2 能在實作活動中展現創新思考的能力。	實際製作，避免損壞電子元件（參考主題 9 電路設計）。 (1)呈現兄妹兩人的電路圖，引導學生也於習作完成電路圖。 DIY：掃地機器人 / 電子 LED 轉運盤製作/電子控制閃光 LED 燈(選作)						
第 16 週 0524-0530	生 P-IV-7 產品的設計與發展。 生 A-IV-5 日常科技產品的電與控制應用。	設 k-IV-3 能了解選用適當材料及正確工具的基本知識。 設 a-IV-1 能主動參與科技實作活動及試探興趣，不受性別的限制。 設 s-IV-1 能繪製可正確傳達設計理念的平面或立體設計圖。 設 s-IV-2 能運用基本工具進行材料處理與組裝。 設 s-IV-3 能運用科技工具保養與維護科技產品。 設 c-IV-1 能運用設計流程，實際設計並製作科技產品以解決問題。	第六冊 統整專題 製作創意清掃機器人 1. 電路設計：提醒教師在進行電路設計時，可利用模擬軟體先確認電路邏輯與配線的正確性，再實際製作，避免損壞電子元件（參考主題 9 電路設計）。 (1)呈現兄妹兩人的電路圖，引導學生也於習作完成電路圖。 (2) Micro:bit 擴充板的功能介紹。 (3) L9110S 直流電機驅動板的功能介紹。 2. 電路與程式測試：在完成模擬電路圖的設計後，接下來就要運用實際的電子元件將控制電路給製作出來。然而為了確保電路運作順暢，在安裝到成品之前，必須進行電路與程式的測試（參考主題 10 電路與程式測試）。 (1)呈現兄妹兩人的電路測試：妹妹運用電子元件，就能進行控制；哥哥運用微控制器、擴充	1	1. 習作 2. 備課用書 3. 教用版電子教科書 4. 筆記型電腦 5. 單槍投影機 6. 基本手工具	科技問題解決教學策略	1. 發表 2. 口頭討論 3. 平時上課表現 4. 作業繳交 5. 學習態度 6. 課堂問答	【性別平等教育】 性 J8 解讀科技產品的性別意涵。 【家庭教育】 家 J10 參與家庭與社區的相關活動。	26-28 七年級詩詞吟唱總彩排 29 詩詞吟唱比賽

教學期程	學習重點		單元/主題名稱與活動內容	節數	教學資源	學習策略	評量方式	融入議題	備註
	學習表現	學習內容							
		設 c-IV-2 能在實作活動中展現創新思考的能力。	板、電子元件等，並搭配程式才能進行控制。引導學生也於習作完成電路、程式撰寫與測試。						
第 17 週 0531-0606	生 P-IV-7 產品的設計與發展。 生 A-IV-5 日常科技產品的電與控制應用。	設 k-IV-3 能了解選用適當材料及正確工具的基本知識。 設 a-IV-1 能主動參與科技實作活動及試探興趣，不受性別的限制。 設 s-IV-1 能繪製可正確傳達設計理念的平面或立體設計圖。 設 s-IV-2 能運用基本工具進行材料處理與組裝。 設 s-IV-3 能運用科技工具保養與維護科技產品。 設 c-IV-1 能運用設計流程，實際設計並製作科技產品以解決問題。 設 c-IV-2 能在實作活動中展現創新思考的能力。	第六冊 統整專題 製作創意清掃機器人 1. 電路與程式測試：在完成模擬電路圖的設計後，接下來就要運用實際的電子元件將控制電路給製作出來。然而為了確保電路運作順暢，在安裝到成品之前，必須進行電路與程式的測試（參考主題 10 電路與程式測試）。 (1) 呈現兄妹兩人的電路測試：妹妹運用電子元件，就能進行控制；哥哥運用微控制器、擴充板、電子元件等，並搭配程式才能進行控制。引導學生也於習作完成電路、程式撰寫與測試。 (2) 將測試時發現的問題予以解決。 DIY：掃地機器人 / 電子 LED 轉運盤製作/電子控制閃光 LED 燈(選作)	1	1. 習作 2. 備課用書 3. 教用版電子教科書 4. 筆記型電腦 5. 單槍投影機 6. 基本手工具	科技問題解決教學策略	1. 發表 2. 口頭討論 3. 平時上課表現 4. 作業繳交 5. 學習態度 6. 課堂問答	【環境教育】 環 J4 了解永續發展的意義（環境、社會、與經濟的均衡發展）與原則。 環 J15 認識產品的生命週期，探討其生態足跡、水足跡及碳足跡。 【國際教育】 國 J1 理解國家發展和全球之關連性。 國 J10 了解全球永續發展之理念。 國 J12 探索全球議題，並構思永續發展的在地行動方案。 【生涯規劃教育】 涯 J9 社會變遷與工作/教育環境的關係。 涯 J10 職業倫理對工作環境發展的重要性。	4 第 2 次作業抽查 2-4 七八年級學習扶助篩選測驗

教學期程	學習重點		單元/主題名稱與活動內容	節數	教學資源	學習策略	評量方式	融入議題	備註
	學習表現	學習內容							
第 18 週 0607-0613	生 P-IV-7 產品的設計與發展。 生 A-IV-5 日常科技產品的電與控制應用。	<p>設 k-IV-3 能了解選用適當材料及正確工具的基本知識。</p> <p>設 a-IV-1 能主動參與科技實作活動及試探興趣，不受性別的限制。</p> <p>設 s-IV-1 能繪製可正確傳達設計理念的平面或立體設計圖。</p> <p>設 s-IV-2 能運用基本工具進行材料處理與組裝。</p> <p>設 s-IV-3 能運用科技工具保養與維護科技產品。</p> <p>設 c-IV-1 能運用設計流程，實際設計並製作科技產品以解決問題。</p> <p>設 c-IV-2 能在實作活動中展現創新思考的能力。</p>	<p>第六冊 統整專題 製作創意清掃機器人</p> <p>1. 細部設計與材料選擇： (1) 設計掃除機構與外殼結構，並妥善規畫各項電子元件及各個機件在清掃機器人當中擺放的位置（參考主題 11 細部設計與材料選擇）。</p> <p>(2) 材料選擇：連結過去所學，思考掃地機器人適合哪種材料？此處需要考慮外殼結構設計及清掃功能設計等兩個面向。外殼須兼顧輕巧及堅固耐用的特性；清掃功能則必須能夠確實的清潔髒汙或蒐集灰塵。</p> <p>(3) 呈現兄妹兩人的工作圖，引導學生也於習作完成工作圖繪製及尺度標註。</p> <p>2. 製作（參考主題 12 製作、測試與改良）： (1) 教師可視班級狀況，選擇教授妹妹版或哥哥版。</p> <p>(2) 簡單複習九上關卡 3 挑戰 2、3 工具使用相關內容，喚起舊經驗，並提醒安全注意事項。</p> <p>(3) 發放材料，引導學生構思製作步驟，提醒加工流程注意事項。</p> <p>(4) 進行材料加工與電路銲接。</p> <p>(5) 教師應適時檢視學生的學習情況，給予即時的指導或建議。</p>	1	1. 習作 2. 備課用書 3. 教用版電子教科書 4. 筆記型電腦 5. 單槍投影機 6. 基本手工具	科技問題 解決教學 策略	1. 發表 2. 口頭討論 3. 平時上課表現 4. 作業繳交 5. 學習態度 6. 課堂問答	<p>【環境教育】</p> <p>環 J4 了解永續發展的意義（環境、社會、與經濟的均衡發展）與原則。</p> <p>環 J15 認識產品的生命週期，探討其生態足跡、水足跡及碳足跡。</p> <p>【國際教育】</p> <p>國 J1 理解國家發展和全球之關連性。</p> <p>國 J4 認識跨文化與全球競合的現象。</p> <p>【生涯規劃教育】</p> <p>涯 J6 建立對於未來生涯的願景。</p> <p>涯 J7 學習蒐集與分析工作/教育環境的資料。</p> <p>涯 J8 工作/教育環境的類型與現況。</p>	5-12 畢典 週 11 第 2 次作業補 抽查 12 第八節 結束

七、本課程是否有校外人士協助教學：(本表格請勿刪除。)

■ 否，全學年都沒有(以下免填)。

□ 有，部分班級，實施的班級為：_____。

□ 有，全學年實施。

教學期程	校外人士協助之課程大綱	教材形式	教材內容簡介	預期成效	原授課教師角色
		<input type="checkbox"/> 簡報 <input type="checkbox"/> 印刷品 <input type="checkbox"/> 影音光碟 <input type="checkbox"/> 其他於課程或活動中使用之教學資料，請說明： _____			

八、國中會考後至畢業典禮前課程活動規劃安排(務必填寫)

週次	國語文	英語文	數學	自然科學	社會	藝術	綜合活動	健康與體育	科技
15									四軸飛行器 操作體驗
16									四軸飛行器 改造製作體驗
17									四軸飛行器 競賽
18	畢業典禮週								